


















COMUNE DI CASTEL BOLOGNESE (RA)

Liste Circoscrizionali

ELEZIONE DELL'ASSEMBLEA LEGISLATIVA
E DEL PRESIDENTE DELLA GIUNTA
REGIONALE DELL'EMILIA-ROMAGNA DI
DOMENICA 26 GENNAIO 2020

SEZIONI			ELETTORI			VOTANTI			SCRUTINIO					CANDIDATI																
N°	M	F	T	M	F	T	VALIDE	BIANCHE	NULLE	CONTESTATI	TOT.	ESPRESSI SOLO A FAVORE DEL CANDIDATO PRESIDENTE	TOT.	1	2						3	5						6	7	
														MARTA COLLOT	LUCIA BORGONZONI						SIMONE BENINI	STEFANO BONACCINI						DOMENICO BATTAGLIA	STEFANO LUGLI	
																														
1	401	407	808	290	266	556	520	4	6	-	530	26	556	2	1	1	171	7	44	14	32	30	164	8	8	33	1	3	1	
2	410	438	848	304	316	620	565	5	20	-	590	30	620	3	4	-	195	6	30	23	33	26	202	13	3	22	3	1	1	
3	441	435	876	328	310	638	586	3	7	-	596	42	638	6	2	2	195	4	39	13	21	28	218	9	7	33	2	7	-	
4	464	528	992	322	350	672	581	6	10	-	597	75	672	2	2	2	208	7	55	21	5	27	195	3	8	43	-	2	1	
5	461	469	930	322	296	618	563	4	11	-	578	40	618	2	-	-	205	7	50	20	30	17	183	6	10	23	4	6	-	
6	484	435	919	378	321	699	635	7	13	-	655	44	699	2	3	1	274	7	56	23	21	20	191	6	4	21	4	1	1	
7	506	533	1.039	375	371	746	682	3	11	-	696	50	746	3	4	3	192	9	58	18	42	29	267	8	13	26	2	7	1	
8	400	411	811	309	309	618	552	2	15	-	569	49	618	3	1	4	166	12	43	23	25	34	197	9	7	17	5	4	2	
TOTALE	3.567	3.656	7.223	2.628	2.539	5.167	4.684	34	93	-	4.811	356	5.167	23	17	13	1.606	59	375	155	209	211	1.617	62	60	218	21	31	7	
PERCENT.				73,68%	69,45%	71,54%	90,65%	0,66%	1,80%	0,00%				0,49%	0,36%	0,28%	34,29%	1,26%	8,01%	3,31%	4,46%	4,50%	34,52%	1,32%	1,28%	4,65%	0,45%	0,66%	0,15%	